

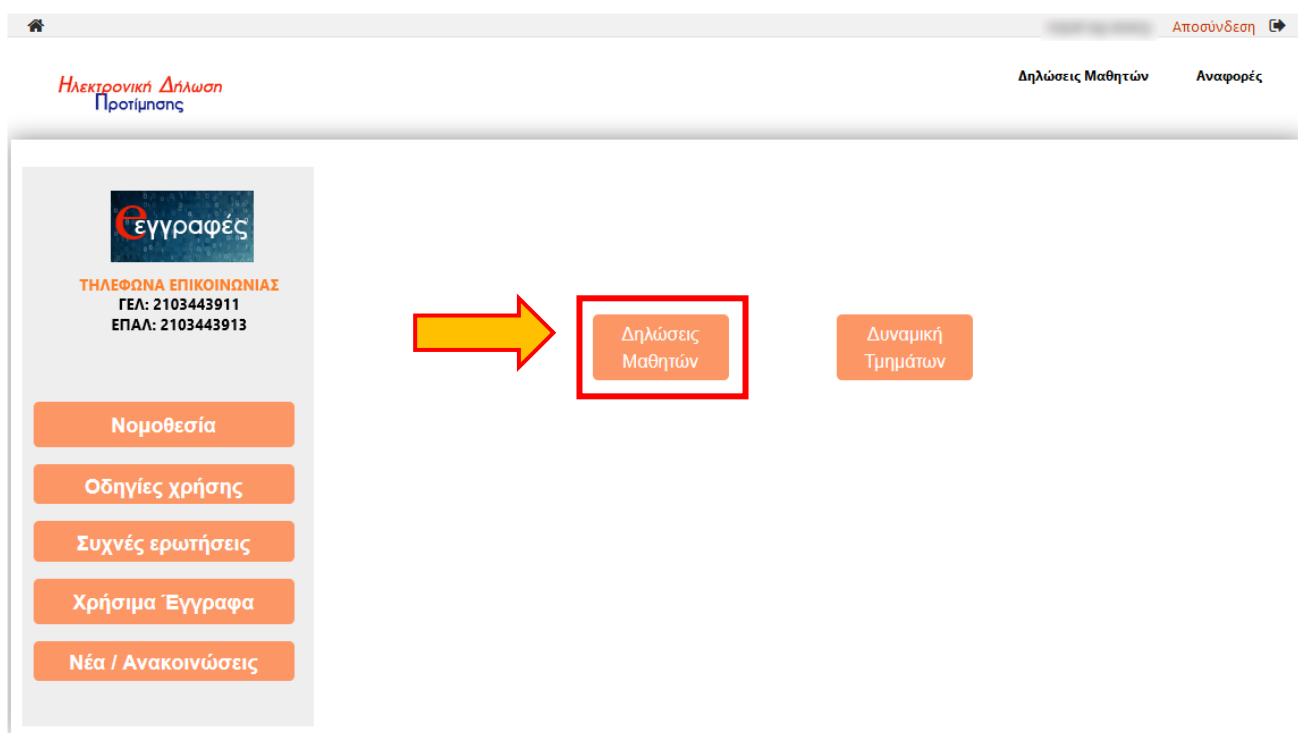
**Οδηγίες προς Διευθυντές ΕΠΑ.Λ.
σχετικά με τα αποτελέσματα των
Ηλεκτρονικών Αιτήσεων
Εγγραφής-Δήλωσης Προτίμησης**



Οδηγίες προς Διευθυντές ΕΠΑ.Λ. σχετικά με τα αποτελέσματα των Ηλεκτρονικών Αιτήσεων Εγγραφής-Δήλωσης Προτίμησης

Ενημέρωση σχετικά με τα αποτελέσματα των Ηλεκτρονικών Αιτήσεων Εγγραφής-Δήλωσης Προτίμησης

Οι Διευθυντές των ΕΠΑ.Λ. θα έχουν τη δυνατότητα να ενημερωθούν σχετικά με τα αποτελέσματα των Ηλεκτρονικών Αιτήσεων Εγγραφής-Δήλωσης Προτίμησης μέσω της ηλεκτρονικής πλατφόρμας e-eggrafes.minedu.gov.gr/#/school. Μετά τη σύνδεσή τους στην παραπάνω ιστοσελίδα, κάνοντας χρήση των κωδικών του Πανελληνίου Σχολικού Δικτύου (με τον ίδιο τρόπο που αυτό έγινε για να δηλωθεί το μαθητικό δυναμικό σε αίθουσες, που μπορεί να υποστηρίξει η σχολική μονάδα) θα πρέπει να πατήσουν στο κουμπί «**Δηλώσεις Μαθητών**»:




Στην επόμενη σελίδα μετάβασης φαίνονται σε μορφή λίστας τα τμήματα του σχολείου συνοδευόμενα από τον αριθμό των μαθητών που αιτήθηκαν να εγγραφούν σε αυτά. Στην περίπτωση που ένα τμήμα εμφανίζεται με κόκκινους χαρακτήρες αυτό σημαίνει ότι το τμήμα είναι Ολιγομελές.

Τα τμήματα του σχολείου σας.

| | Αριθμός Μαθητών |
|--|-----------------|
| Α Λυκείου | 30 |
| Β Λυκείου Τομέας Ηλεκτρολογίας, Ηλεκτρονικής και Αυτοματισμού | 1 |
| Β Λυκείου Τομέας Μηχανολογίας | 16 |
| Β Λυκείου Τομέας Πληροφορικής | 17 |
| Β Λυκείου Τομέας Υγείας - Πρόνοιας - Ευεξίας | 9 |
| Γ Λυκείου Τεχνικός Ηλεκτρολογικών Συστημάτων, Εγκαταστάσεων και Δικτύων | 6 |
| Γ Λυκείου Τεχνικός Ηλεκτρονικών και Υπολογιστικών Συστημάτων | 1 |

Οδηγίες προς Διευθυντές ΕΠΑ.Λ. σχετικά με τα αποτελέσματα των Ηλεκτρονικών Αιτήσεων Εγγραφής-Δήλωσης Προτίμησης

Για να εμφανιστούν τα ονόματα των μαθητών που έχουν κατανεμηθεί σε ένα τμήμα αρκεί να επιλεγεί ο τίτλος του τμήματος πατώντας πάνω του. Στο παράδειγμα της επόμενης εικόνας φαίνεται το αποτέλεσμα της επιλογής του τμήματος «**Β Λυκείου Τομέας Πληροφορικής**», που έχει ως αποτέλεσμα την ανάπτυξη μιας λίστας με τα ονόματα των μαθητών/μαθητριών που έχουν επιλέξει το συγκεκριμένο τμήμα.

| | | |
|-------------------------------|--------|---|
| Β Λυκείου Τομέας Μηχανολογίας | | 16 |
| Β Λυκείου Τομέας Πληροφορικής | | 17 |
| ΑΔΑΜΟΣ | ΑΔΑΜΟΣ |  |
| ΑΔΑΜΟΣ | ΑΔΑΜΟΣ |  |
| ΑΔΑΜΟΣ | ΑΔΑΜΟΣ |  |
| ΑΔΑΜΟΣ | ΑΔΑΜΟΣ |  |
| ΑΔΑΜΟΣ | ΑΔΑΜΟΣ |  |
| ΑΔΑΜΟΣ | ΑΔΑΜΟΣ |  |
| ΑΔΑΜΟΣ | ΑΔΑΜΟΣ |  |
| ΑΔΑΜΟΣ | ΑΔΑΜΟΣ |  |
| ΑΔΑΜΟΣ | ΑΔΑΜΟΣ |  |
| ΑΔΑΜΟΣ | ΑΔΑΜΟΣ |  |
| ΑΔΑΜΟΣ | ΑΔΑΜΟΣ |  |
| ΑΔΑΜΟΣ | ΑΔΑΜΟΣ |  |

Επιβεβαίωση δυνατότητας εγγραφής μαθητή/μαθήτριας από τον Διευθυντή του Σχολείου


Οι μαθητές/μαθήτριες, μετά την ενημέρωσή τους σχετικά με το αποτέλεσμα της ηλεκτρονικής τους αίτησης, είναι υποχρεωμένοι να προσκομίσουν άμεσα τα απαραίτητα δικαιολογητικά στο σχολείο που επιλέχθηκαν, ώστε να επιβεβαιωθεί η δυνατότητα εγγραφής τους. Οι Διευθυντές των σχολείων θα πρέπει να ελέγξουν τα δικαιολογητικά των παραπάνω μαθητών και εφόσον αυτά είναι έγκυρα και σύμφωνα με την κείμενη νομοθεσία, στη συνέχεια θα πρέπει να επιβεβαιώσουν τη δυνατότητα εγγραφής των παραπάνω μαθητών μέσω της ηλεκτρονικής εφαρμογής e-eggrafes.minedu.gov.gr/#/school.














Έτσι μετά τη σύνδεση στην παραπάνω σελίδα, θα πρέπει να γίνει μετάβαση στο «**Δηλώσεις Μαθητών**», να επιλεγεί το τμήμα που έχει δηλώσει ο μαθητής/η μαθήτρια και να επιλεγεί το όνομα του/της αντίστοιχα. Αυτό θα έχει ως αποτέλεσμα την προβολή των στοιχείων της αίτησης του μαθητή/της μαθήτριας και την επιβεβαίωσης της δυνατότητας εγγραφής του/της από τον Διευθυντή του Σχολείου. Στην περίπτωση που τα δικαιολογητικά είναι έγκυρα και σύμφωνα με την κείμενη νομοθεσία ο Διευθυντής του Σχολείου επιλέγει «**Ναι**», ενώ στην αντίθετη περίπτωση επιλέγει «**Όχι**». Όσο ο μαθητής/η μαθήτρια δεν έχει παρουσιαστεί στο σχολείο για να προσκομίσει τα απαραίτητα δικαιολογητικά η κατάσταση του/της παραμένει ως «**Δεν ελέγχθηκε**», που αποτελεί και την προεπιλεγμένη επιλογή για όλους τους μαθητές/τις μαθήτριες που έχουν επιλεγεί να εγγραφούν στο σχολείο.

Οδηγίες προς Διευθυντές ΕΠΑ.Λ. σχετικά με τα αποτελέσματα των Ηλεκτρονικών Αιτήσεων Εγγραφής-Δήλωσης Προτίμησης

Διαγραφή μαθητή/μαθήτριας από τον Διευθυντή του Σχολείου

Οι μαθητές/μαθήτριες που μετά από την αρχική τους Ηλεκτρονική Αίτηση Εγγραφής-Δήλωσης Προτίμησης κατανεμηθήκαν σε σχολική μονάδα και επιθυμούν να ακυρώσουν την εγγραφή τους, με σκοπό να υποβάλουν νέα Ηλεκτρονική Αίτηση Εγγραφής-Δήλωσης Προτίμησης, θα πρέπει να υποβάλουν υπεύθυνη δήλωση στη Δ/νση της σχολικής μονάδας που κατανεμήθηκαν, ώστε να γίνει διαγραφή του ενδιαφερόμενου από τον Δ/ντή της εν λόγω σχολικής μονάδας.

Ο Δ/ντής της σχολικής μονάδας, αφού παραλάβει την υπεύθυνη δήλωση από τον ενδιαφερόμενο, θα πρέπει να εντοπίσει τον/την μαθητή/τρια στη λίστα των μαθητών/τριων που κατανεμήθηκαν στο σχολείο του και να επιλέξει το εικονίδιο του κάδου  που βρίσκεται δίπλα στο όνομα του/της μαθητή/τριας.

| | | |
|-------------------------------|----------|---|
| B Λυκείου Τομέας Μηχανολογίας | | 16 |
| B Λυκείου Τομέας Πληροφορικής | | 17 |
| ΜΑΘΗΤΗΣ | ΜΑΘΗΤΡΙΑ |  |
| ΜΑΘΗΤΗΣ | ΜΑΘΗΤΡΙΑ |  |
| ΜΑΘΗΤΗΣ | ΜΑΘΗΤΡΙΑ |  |
| ΜΑΘΗΤΗΣ | ΜΑΘΗΤΡΙΑ |  |
| ΜΑΘΗΤΗΣ | ΜΑΘΗΤΡΙΑ |  |
| ΜΑΘΗΤΗΣ | ΜΑΘΗΤΡΙΑ |  |
| ΜΑΘΗΤΗΣ | ΜΑΘΗΤΡΙΑ |  |
| ΜΑΘΗΤΗΣ | ΜΑΘΗΤΡΙΑ |  |
| ΜΑΘΗΤΗΣ | ΜΑΘΗΤΡΙΑ |  |
| ΜΑΘΗΤΗΣ | ΜΑΘΗΤΡΙΑ |  |
| ΜΑΘΗΤΗΣ | ΜΑΘΗΤΡΙΑ |  |
| ΜΑΘΗΤΗΣ | ΜΑΘΗΤΡΙΑ |  |
| ΜΑΘΗΤΗΣ | ΜΑΘΗΤΡΙΑ |  |

Στη συνέχεια θα πρέπει να επιβεβαιώση το αίτημα διαγραφής του/της μαθητή/τριας, μέσω του ενημερωτικού αναδυόμενου παραθύρου, ώστε ο/η μαθητής/τρια να μπορέσει να υποβάλει εκ νέου Ηλεκτρονική Αίτηση Εγγραφής-Δήλωσης Προτίμησης στη Β' φάση υποβολής των αιτήσεων από 27 έως 29 Ιουνίου.

✘ Διαγραφή Δήλωσης Προτίμησης ΕΠΑΛ ✘

Επιλέξατε να διαγράψετε τη δήλωση προτίμησης. Παρακαλούμε επιλέξτε Επιβεβαίωση

Ακύρωση

Επιβεβαίωση